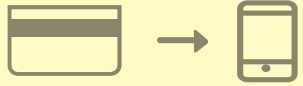


個人で普通預金をお持ちのお客さまは  
どなたでもご利用いただけます

**口座番号そのまま！スマホでカンタン登録！**



口座開設時にご登録いただいた  
口座情報やお客さま情報などを  
入力していただけます。



お客さま情報入力

**保有口座を最大5つまで登録できます！**



登録した口座が一目でわかります。



口座一覧

**最大10年間分の入出金明細が見られます！**


「通帳」のように  
見られます。  
総合口座の場合、  
総合口座定期預金も  
閲覧可能です。



入出金明細

**総合口座担保定期の新解約ができます！**

総合口座担保定期預金の新約および  
解約ができます。  
普通預金口座から総合口座へ変更して  
定期預金を預け入れいただくことも  
できます。



定期預金のお取引選択

**保有資産一覧が見られます！**

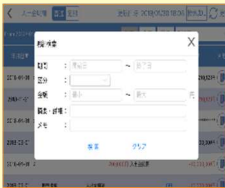
各資産をタップすると詳細情報も  
確認できます。



保有資産一覧

**検索・メモなど便利な管理機能も！**

期間や金額で明細を  
検索できます。  
明細詳細にメモ情報を書いたり、過去の明細の  
ファイルも保存できます。



明細検索

**ご留意いただきたい事項**

「紙通帳」から「通帳アプリ」に切り替えた場合、  
これまで使用していた「紙通帳」はご使用いただけ  
なくなり、**ATMでの通帳を使用したお取引（振替入  
金・定期入金等）もご利用いただけません。**

「紙通帳」から「通帳アプリ」に切り替えた場合、切  
替前日以前の未記帳明細は、切替日の翌々日より、  
「通帳アプリ」でご覧いただけます。  
なお、記帳済みの入出金明細は、「通帳アプリ」では  
ご覧いただけません。

「通帳アプリ」では、総合口座担保定期の新約取消お  
よび解約取消はできません。  
取り消す場合は、ご来店いただく必要があります。

「通帳アプリ」をご利用の口座を「紙通帳」へ戻す際  
には、当金庫所定の通帳発行手数料がかかる場合があ  
ります。

**ご登録時には口座番号が必要となります**

あなたの口座番号は



です。

お問い合わせ先

お取引店舗（ ）

または

倉吉信用金庫 総合企画部

Tel. 0858-22-1111

**紙通帳から通帳アプリへ**

**くらしん  
「通帳レス口座」**

いつでもどこでも、  
入金明細や残高を、  
スマホで確認！



**ご利用  
無料**



**倉吉信用金庫**  
KURAYOSHI SHINKIN BANK

# 「通帳アプリ」の登録方法

## 1 アプリをQRコードでダウンロード



しんきん通帳

Androidの方はこちら



iPhoneの方はこちら



## 2 アプリ起動後、日本地図からお住まいの地区を選択



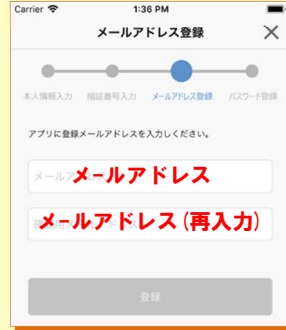
## 3 検索画面より当金庫を選択し登録する口座の支店番号と口座番号を入力



## 4 当金庫にご登録いただいているお客様のカナ氏名・生年月日・電話番号下4ケタを入力



## 5 キャッシュカードの暗証番号を入力しメールアドレスを登録



## 6 5で登録したメールアドレスに送られてくる認証コードを入力し、次回以降、本アプリを利用して入出金明細等を閲覧する際のパスワードを登録



## 7 通帳アプリ利用開始手続きへ進む ※注意事項を必ずお読みください



登録完了

ホーム画面から登録口座一覧や通帳情報、入出金明細が確認できます



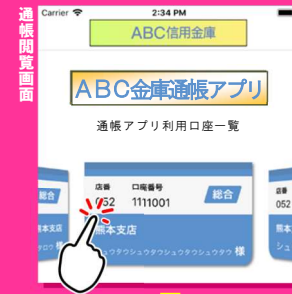
直近10明細分のみの確認

「残高明細」アイコンをタップすると、通帳アプリ口座一覧が表示され、タップで入出金明細画面（直近明細分）が表示されます



## 通帳イメージの詳細確認

「通帳閲覧」アイコンをタップすると、通帳アプリ口座の一覧が表示され、「通帳デザイン」をタップで紙通帳のように入出金明細が確認できます



入出金明細画面



スマホの画面の縦横で切り替わります

画像はイメージです。実際とは異なる場合があります。